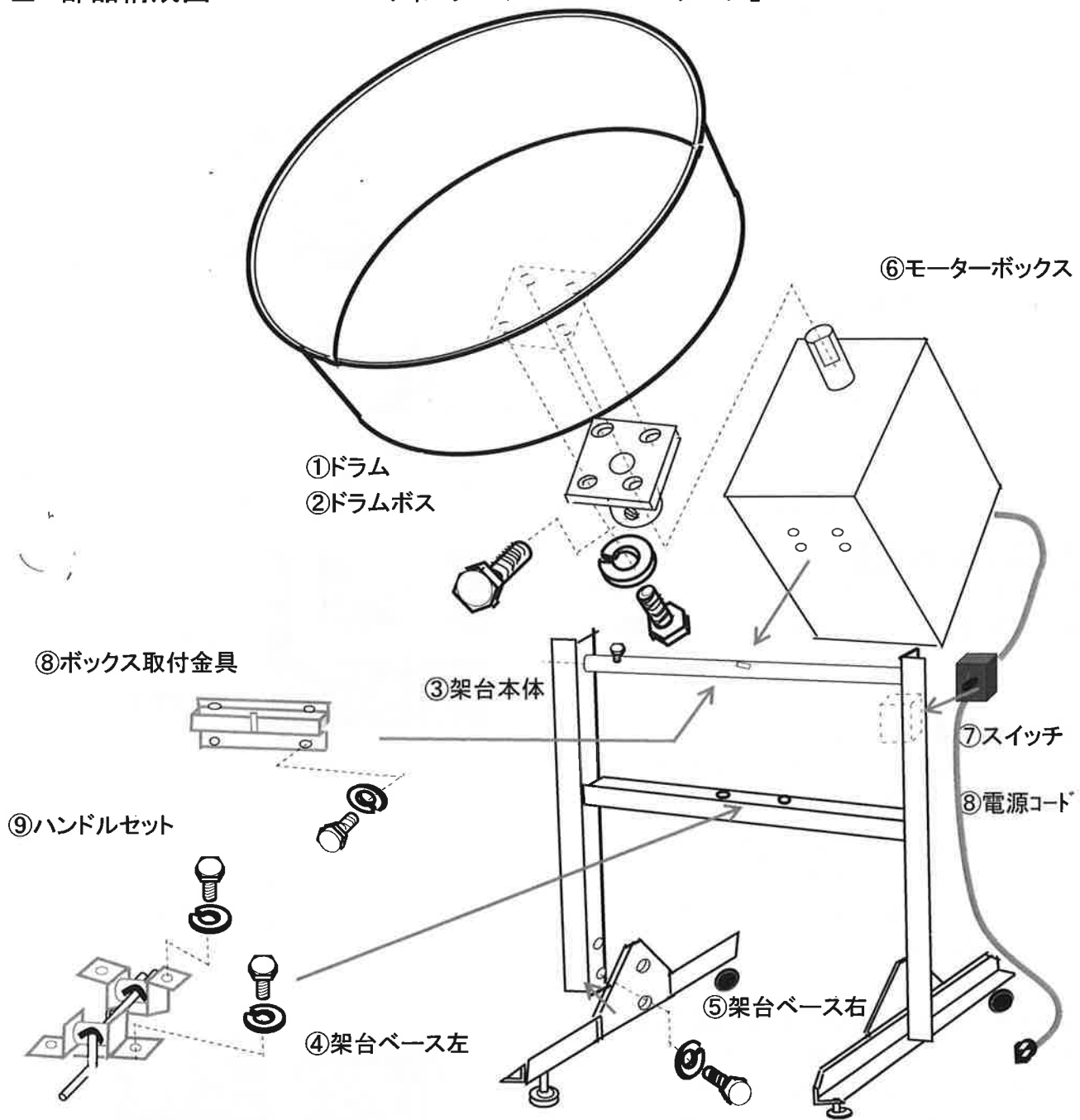


マゼリーナMK-15

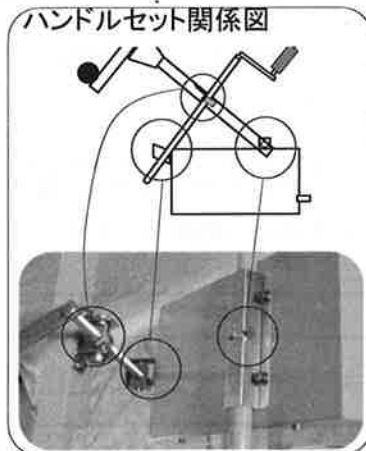
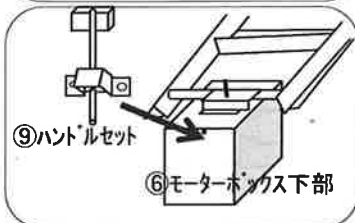
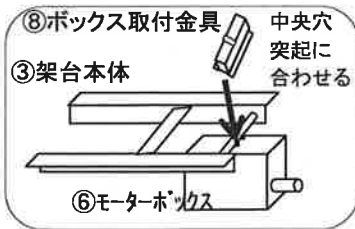
■ 部品構成図

コーティングマシン「マゼリーナ」MK-15



■ 組み立ての仕方(要所のみ記載しています)

*モーターボックスに各部品を組み立てていきます。



・ 架台完成

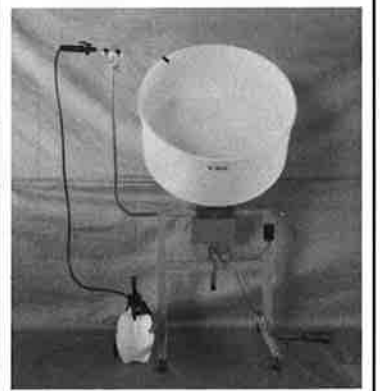


↓ 起こす



■ オプション仕様

灌水に便利な噴霧器付ノズルをオプション採用しています。





マゼリーナMK-15


■はじめに


本機「マゼリーナ」(MK-15)は、種籾および穀類表面をコーティングや消毒する作業機械です。種子鉄コーティング、カルパーコーティング、大豆種子消毒などにお使いいただけます。

■本書の説明には、次の記号区分による警告と注意の遵守事項があります

 警告	その警告に従わなかった場合、死亡又は、重症を負う危険性があるものを示します。	 注意	その注意に従わなかった場合、負傷するか又は、物的損害が発生する恐れがあるものを示します。
--	--	--	--



■作業にあたっての厳守事項です

 警告	<ol style="list-style-type: none">1. コーティングマシンはドラムが回転する機械です。回転部分には十分気を付けて作業を行なってください。巻き込まれにくい安全な服装で作業します。また、スクレーパなどを使用する際は、向きと角度に注意してください。2. 安全のため、保護具(ゴム手袋、メガネ、マスク等)をご使用ください。3. 機械の保守点検は電源を切りコードをコンセントから抜いて作業してください。4. 作業終了後は電源スイッチをOFFにしてください。5. モーターボックスのカバーを外したまま運転しないでください。6. モーターボックス部分や電源スイッチには水を掛けしないでください。7. 組み立てねじは確実に締め付けてください。8. コーティング作業は水を使います、アース線をつないでご使用ください。
--	---

 注意	<ul style="list-style-type: none">・この説明書は、機械の組み立ておよび保守点検について説明しています。コーティング作業の技術的な事柄については、指導なされる団体の指導内容に添って作業を行なうようにしてください。
--	--

■本品の構成

以下の部材が入っています。お確かめください。



■ 部品名称	入数
① ドラム	1個
② ドラムボス	1個
③ 架台本体	1個
④ 架台ベース左	1個
⑤ 架台ベース右	1個
⑥ モーターボックス	1個
⑦ スイッチ	1個
⑧ ボックス固定金具	1個
⑨ ハンドルセット	1式
⑩ 電源コード	1個
⑪ ねじ類	1式

取扱い説明書